




XOXOCOTLA, VER
Estado Analítico de Ingresos
del 1 de enero al 31 de marzo de 2023

Rubro de Ingresos	Ingreso					Diferencia
	Estimado	Ampliaciones y Reducciones	Modificado	Devengado	Recaudado	
	(1)	(2)	(3 = 1 + 2)	(4)	(5)	
Impuestos	\$10,381.26	-	\$10,381.26	\$4,060.36	\$4,060.36	\$-6,320.90
Cuotas y aportaciones de seguridad social	-	-	-	-	-	-
Contribuciones de Mejoras	-	-	-	-	-	-
Derechos	\$103,818.74	-	\$103,818.74	\$40,607.64	\$40,607.64	\$-63,211.10
Productos	\$37,245.25	\$28,929.96	\$66,175.21	\$28,930.05	\$28,930.05	\$-8,315.20
Aprovechamientos	\$150,000.10	-	\$150,000.10	-	-	\$-150,000.10
Ingresos por Venta de Bienes, Prestación de Servicios y Otros Ingresos	\$118,594.61	-	\$118,594.61	-	-	\$-118,594.61
Participaciones, Aportaciones, Convenios, Incentivos Derivados de la Colaboración Fiscal y Fondos Distintos de Aportaciones	\$48,124,511.00	\$5,496,273.63	\$53,620,784.63	\$13,730,407.82	\$13,730,407.82	\$-34,394,103.18
Transferencias, Asignaciones, Subsidios y Subvenciones, y Pensiones y Jubilaciones	\$434,182.46	\$1,321.68	\$435,504.14	\$1,321.68	\$1,321.68	\$-432,860.78
Ingresos Derivados de financiamiento	-	-	-	-	-	-
Total	\$48,978,733.42	\$5,526,525.27	\$54,505,258.69	\$13,805,327.55	\$13,805,327.55	
				Ingresos excedentes		\$-35,173,405.87
Estado Analítico de Ingresos Por Fuente de Financiamiento	Ingreso					Diferencia
	Estimado	Ampliaciones y Reducciones	Modificado	Devengado	Recaudado	
	(1)	(2)	(3 = 1 + 2)	(4)	(5)	
Ingresos del Poder Ejecutivo Federal o Estatal y de los Municipios	\$48,860,138.81	\$5,526,525.27	\$54,386,664.08	\$13,805,327.55	\$13,805,327.55	\$-35,054,811.26
Impuestos	\$10,381.26	-	\$10,381.26	\$4,060.36	\$4,060.36	\$-6,320.90
Cuotas y aportaciones de seguridad social	-	-	-	-	-	-
Contribuciones de Mejoras	-	-	-	-	-	-
Derechos	\$103,818.74	-	\$103,818.74	\$40,607.64	\$40,607.64	\$-63,211.10
Productos	\$37,245.25	\$28,929.96	\$66,175.21	\$28,930.05	\$28,930.05	\$-8,315.20
Aprovechamientos	\$150,000.10	-	\$150,000.10	-	-	\$-150,000.10
Participaciones, Aportaciones, Convenios, Incentivos Derivados de la Colaboración Fiscal y Fondos Distintos de Aportaciones	\$48,124,511.00	\$5,496,273.63	\$53,620,784.63	\$13,730,407.82	\$13,730,407.82	\$-34,394,103.18
Transferencias, Asignaciones, Subsidios y Subvenciones, y Pensiones y Jubilaciones	\$434,182.46	\$1,321.68	\$435,504.14	\$1,321.68	\$1,321.68	\$-432,860.78
Ingresos de los Entes Públicos de los Poderes Legislativo y Judicial, de los Órganos Autónomos y del Sector Paraestatal o Paramunicipal, así como de las Empresas Productivas del Estado	\$118,594.61	-	\$118,594.61	-	-	\$-118,594.61
Cuotas y aportaciones de seguridad social	-	-	-	-	-	-
Productos	-	-	-	-	-	-
Ingresos por Venta de Bienes, Prestación de Servicios y Otros Ingresos	\$118,594.61	-	\$118,594.61	-	-	\$-118,594.61
Transferencias, Asignaciones, Subsidios y Subvenciones, y Pensiones y Jubilaciones	-	-	-	-	-	-
Ingresos derivados de financiamiento	-	-	-	-	-	-
Ingresos Derivados de Financiamientos	-	-	-	-	-	-




XOXOCOTLA, VER
Estado Analítico de Ingresos
del 1 de enero al 31 de marzo de 2023


Total	\$48,978,733.42	\$5,526,525.27	\$54,505,258.69	\$13,805,327.55	\$13,805,327.55	Ingresos excedentes	\$-35,173,405.87
--------------	-----------------	----------------	-----------------	-----------------	-----------------	---------------------	------------------


H. AYUNTAMIENTO CONSTITUCIONAL
XOXOCOTLA, VER.
2022-2025
PRESIDENCIA MUNICIPAL

C. Celsa Rosales Carvajal
 Presidente Municipal


H. AYUNTAMIENTO CONSTITUCIONAL
XOXOCOTLA, VER.
2022-2025
SINDICATURA

C. Fortino Perez Rosales
 Síndico


 C. Fabiola Hernández Hernández
 Regidora


 L.C. Jannet Sitali Itehua Jiménez
 Tesorera




H. AYUNTAMIENTO CONSTITUCIONAL
XOXOCOTLA, VER.
2022-2025
REGIDURÍA MUNICIPAL


H. AYUNTAMIENTO CONSTITUCIONAL
XOXOCOTLA, VER.
2022-2025
TESORERÍA MUNICIPAL