



**XOXOCOTLA, VER**  
**Estado Analítico de Ingresos**  
**del 1 de enero al 30 de noviembre de 2023**

| Rubro de Ingresos   | Ingreso                |                            |                        |                        |                        | Diferencia     |
|---|------------------------|----------------------------|------------------------|------------------------|------------------------|----------------|
|   | Estimado               | Ampliaciones y Reducciones | Modificado             | Devengado              | Recaudado              |                |
|   | (1)                    | (2)                        | (3 = 1 + 2)            | (4)                    | (5)                    |                |
| Impuestos   | \$10,381.26            | \$242.83                   | \$10,624.09            | \$10,624.09            | \$10,624.09            | \$242.83       |
| Cuotas y aportaciones de seguridad social   | -                      | -                          | -                      | -                      | -                      | -              |
| Contribuciones de Mejoras   | -                      | -                          | -                      | -                      | -                      | -              |
| Derechos  | \$103,818.74           | \$7,795.48                 | \$111,614.22           | \$106,250.91           | \$106,250.91           | \$2,432.17     |
| Productos   | \$37,245.25            | \$206,323.28               | \$243,568.53           | \$169,380.62           | \$169,380.62           | \$132,135.37   |
| Aprovechamientos  | \$150,000.10           | -                          | \$150,000.10           | -                      | -                      | -\$150,000.10  |
| Ingresos por Venta de Bienes, Prestación de Servicios y Otros Ingresos  | \$118,594.61           | -                          | \$118,594.61           | -                      | -                      | -\$118,594.61  |
| Participaciones, Aportaciones, Convenios, Incentivos Derivados de la Colaboración Fiscal y Fondos Distintos de Aportaciones | \$48,124,511.00        | \$6,182,333.84             | \$54,306,844.84        | \$48,022,859.70        | \$48,022,859.70        | -\$101,651.30  |
| Transferencias, Asignaciones, Subsidios y Subvenciones, y Pensiones y Jubilaciones  | \$434,182.46           | \$2,177,463.53             | \$2,611,645.99         | \$2,370,375.50         | \$2,370,375.50         | \$1,936,193.04 |
| Ingresos Derivados de financiamiento  | -                      | -                          | -                      | -                      | -                      | -              |
| <b>Total</b>  | <b>\$48,978,733.42</b> | <b>\$8,574,158.96</b>      | <b>\$57,552,892.38</b> | <b>\$50,679,490.82</b> | <b>\$50,679,490.82</b> |                |

**Ingresos excedentes** \$1,700,757.40

| Estado Analítico de Ingresos Por Fuente de Financiamiento   | Ingreso         |                            |                 |                 |                 | Diferencia     |
|---|-----------------|----------------------------|-----------------|-----------------|-----------------|----------------|
|   | Estimado        | Ampliaciones y Reducciones | Modificado      | Devengado       | Recaudado       |                |
|   | (1)             | (2)                        | (3 = 1 + 2)     | (4)             | (5)             |                |
| <b>Ingresos del Poder Ejecutivo Federal o Estatal y de los Municipios</b>   | \$48,860,138.81 | \$8,574,158.96             | \$57,434,297.77 | \$50,679,490.82 | \$50,679,490.82 | \$1,819,352.01 |
| Impuestos   | \$10,381.26     | \$242.83                   | \$10,624.09     | \$10,624.09     | \$10,624.09     | \$242.83       |
| Cuotas y aportaciones de seguridad social   | -               | -                          | -               | -               | -               | -              |
| Contribuciones de Mejoras   | -               | -                          | -               | -               | -               | -              |
| Derechos  | \$103,818.74    | \$7,795.48                 | \$111,614.22    | \$106,250.91    | \$106,250.91    | \$2,432.17     |
| Productos   | \$37,245.25     | \$206,323.28               | \$243,568.53    | \$169,380.62    | \$169,380.62    | \$132,135.37   |
| Aprovechamientos  | \$150,000.10    | -                          | \$150,000.10    | -               | -               | -\$150,000.10  |
| Participaciones, Aportaciones, Convenios, Incentivos Derivados de la Colaboración Fiscal y Fondos Distintos de Aportaciones   | \$48,124,511.00 | \$6,182,333.84             | \$54,306,844.84 | \$48,022,859.70 | \$48,022,859.70 | -\$101,651.30  |
| Transferencias, Asignaciones, Subsidios y Subvenciones, y Pensiones y Jubilaciones  | \$434,182.46    | \$2,177,463.53             | \$2,611,645.99  | \$2,370,375.50  | \$2,370,375.50  | \$1,936,193.04 |
| <b>Ingresos de los Entes Públicos de los Poderes Legislativo y Judicial, de los Organos Autónomos y del Sector Paraestatal o Paramunicipal, así como de las Empresas Productivas del Estado</b> | \$118,594.61    | -                          | \$118,594.61    | -               | -               | -\$118,594.61  |
| Cuotas y aportaciones de seguridad social   | -               | -                          | -               | -               | -               | -              |
| Productos   | -               | -                          | -               | -               | -               | -              |
| Ingresos por Venta de Bienes, Prestación de Servicios y Otros Ingresos  | \$118,594.61    | -                          | \$118,594.61    | -               | -               | -\$118,594.61  |
| Transferencias, Asignaciones, Subsidios y Subvenciones, y Pensiones y Jubilaciones  | -               | -                          | -               | -               | -               | -              |
| <b>Ingresos derivados de financiamiento</b>   | -               | -                          | -               | -               | -               | -              |





**XOXOCOTLA, VER**  
**Estado Analítico de Ingresos**  
**del 1 de enero al 30 de noviembre de 2023**



| Estado Analítico de Ingresos Por Fuente de Financiamiento | Ingreso         |                            |                 |                            |                 | Diferencia     |
|---|-----------------|----------------------------|-----------------|----------------------------|-----------------|----------------|
|   | Estimado        | Ampliaciones y Reducciones | Modificado      | Devengado                  | Recaudado       |                |
|   | (1)             | (2)                        | (3 = 1 + 2)     | (4)                        | (5)             |                |
| Ingresos Derivados de Financiamientos                     | -               | -                          | -               | -                          | -               | -              |
| <b>Total</b>  | \$48,978,733.42 | \$8,574,158.96             | \$57,552,892.38 | \$50,679,490.82            | \$50,679,490.82 |                |
|   |                 |                            |                 | <b>Ingresos excedentes</b> |                 | \$1,700,757.40 |

  
  
**H. AYUNTAMIENTO CONSTITUCIONAL**  
**XOXOCOTLA, VER.**  
**2022-2025**  
**PRESIDENCIA MUNICIPAL**

C. Celsa Rosales Carvajal  
 Presidente Municipal

  
  
**H. AYUNTAMIENTO CONSTITUCIONAL**  
**XOXOCOTLA, VER.**  
**2022-2025**  
**SINDICATURA**

C. Fortino Perez Rosales  
 Síndico

  
  
**H. AYUNTAMIENTO CONSTITUCIONAL**  
**XOXOCOTLA, VER.**  
**2022-2025**  
**REGIDURÍA MUNICIPAL**

C. Fabiola Hernández Hernández  
 Regidora

  
  
**H. AYUNTAMIENTO CONSTITUCIONAL**  
**XOXOCOTLA, VER.**  
**2022-2025**  
**TESORERÍA MUNICIPAL**

L.C. Jannet Sitlall Itzhua Jiménez  
 Tesorera



  
**H. AYUNTAMIENTO CONSTITUCIONAL**  
**XOXOCOTLA, VER.**  
**2022-2025**  
**REGIDURÍA MUNICIPAL**

  
**H. AYUNTAMIENTO CONSTITUCIONAL**  
**XOXOCOTLA, VER.**  
**2022-2025**  
**TESORERÍA MUNICIPAL**