



Concepto	2021	2020
Flujos de Efectivo de las Actividades de Operación		
Origen	37,739,432.43	37,894,433.33
Impuestos	10,833.98	8,021.09
Cuotas y Aportaciones de Seguridad Social	0.00	0.00
Contribuciones de Mejoras	0.00	0.00
Derechos	108,341.02	80,213.91
Productos	13,446.44	31,636.23
Aprovechamientos	150,880.24	157.65
Ingresos por Venta de Bienes y Prestación de Servicios	0.00	0.00
Participaciones, Aportaciones, Convenios, Incentivos Derivados de la Colaboración Fiscal y Fondos Distintos de Aportaciones	36,269,652.96	36,788,064.65
Transferencias, Asignaciones, Subsidios y Subvenciones, y Pensiones y Jubilaciones	1,175,299.72	980,684.00
Otros Orígenes de Operación	10,978.07	5,655.80
Aplicación	38,294,483.84	37,782,663.20
Servicios Personales	10,498,764.16	10,915,330.90
Materiales y Suministros	1,644,376.77	1,084,774.28
Servicios Generales	5,790,650.47	4,014,670.25
Transferencias Internas y Asignaciones al Sector Público	0.00	0.00
Transferencias al Resto del Sector Público	0.00	0.00
Subsidios y Subvenciones	0.00	0.00
Ayudas Sociales	704,298.83	867,680.46
Pensionamientos y Jubilaciones	0.00	0.00
Transferencias a Fideicomisos, Mandatos y Contratos Análogos	0.00	0.00
Transferencias a la Seguridad Social	0.00	0.00
Donativos	0.00	0.00
Transferencias al Exterior	0.00	0.00
Participaciones	0.00	0.00
Aportaciones	0.00	0.00
Convenios	0.00	0.00
Otras Aplicaciones de Operación	19,656,393.61	20,900,207.31
Flujos Netos de Efectivo por Actividades de Operación	-555,051.41	111,770.13
Concepto	2021	2020
Flujos de Efectivo de las Actividades de Inversión		
Origen	334,208.86	19,892.54
Bienes Inmuebles, Infraestructura y Construcciones en Proceso	0.00	0.00
Bienes Muebles	334,208.56	0.00
Otros Orígenes de Inversión	0.30	19,892.54
Aplicación	53,063.88	96,653.16
Bienes Inmuebles, Infraestructura y Construcciones en Proceso	0.00	0.00
Bienes Muebles	0.00	77,392.87
Otras Aplicaciones de Inversión	53,063.88	19,260.29
Flujos Netos de Efectivo por Actividades de Inversión	281,144.98	-76,760.62
Flujo de Efectivo de las Actividades de Financiamiento		
Origen	135,833.43	116,500.08

Concepto	2021	2020
Endeudamiento Neto	135,833.43	0.00
Interno	135,833.43	0.00
Externo	0.00	0.00
Otros Orígenes de Financiamiento	0.00	116,500.08
Aplicación	407,203.07	23,681.93
Servicios de la Deuda	0.00	21,610.91
Interno	0.00	21,610.91
Externo	0.00	0.00
Otras Aplicaciones de Financiamiento	407,203.07	2,071.02
Flujos Netos de Efectivo por Actividades de Financiamiento	-271,369.64	92,818.15
Incremento/Disminución Neta en el Efectivo y Equivalentes al Efectivo	-545,276.07	127,827.66
Efectivo y Equivalentes al Efectivo al Inicio del Ejercicio	1,234,867.57	1,107,039.91
Efectivo y Equivalentes al Efectivo al Final del Ejercicio	689,591.50	1,234,867.57

Bajo protesta de decir verdad declaramos que los Estados Financieros y sus Notas son razonablemente correctos y responsabilidad del emisor


C. Magdalena Juárez Pérez
Presidente Municipal



C. Justa Castillo Ginez
Síndico



C. Marta Cervantes Tzompaxtle
Regidora



Lic. Elyud José Alfredo Olmos Reyes
Tesorero